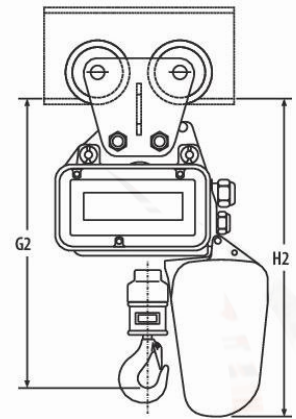
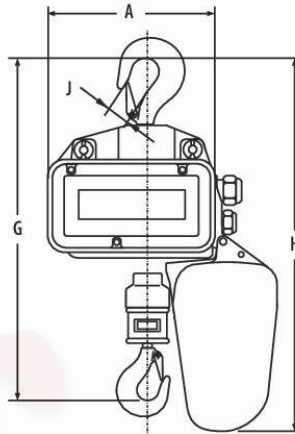
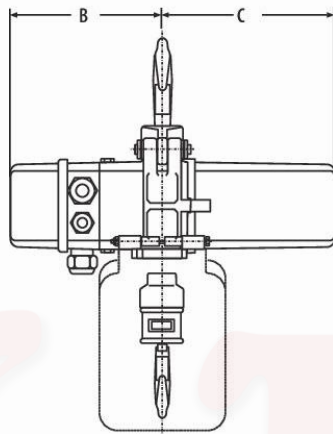


PALAN ÉLECTRIQUE À CHAÎNE MONOPHASÉ

Type SR 230V/24V



Hauteur de levée standard 3M

REF	CMU kg	Brin	VITESSE m/min	A	B	C	G	H	J	Poids En kg
				En mm						
PEM	250	1	8	21	192	220	437	487	20	16
	500	2	4	212	192	220	485	487	22	18,5
	500	1	8	266	232	274	465	520	20	33
	1000	2	4	266	232	274	513	520	22	35
	1000	1	6	266	232	274	500	547	22	36
	2000	2	3	3	266	232	274	601	607	28

DISPONIBLE en différente hauteur de levée

Photos non contractuelles

Toutes les dimensions sont données à titre indicatif, pour plus de précision, nous consulter