
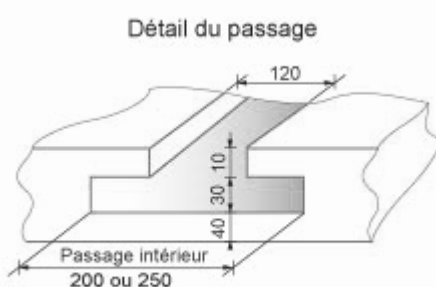



PATIN STABILISATEUR À FIXER CARRÉ



REF	Dimension En mm	Capacité En kg/unité	Passage intérieur En mm	Épaisseur En mm	Poids En kg/unité
PSFC	400*400	10000	200	80	12
	500*500	15000	200	80	18
	400*400	10000	250	80	12
	500*500	15000	250	80	18

Photos non contractuelles

Toutes les dimensions sont données à titre indicatif, pour plus de précision, nous consulter