

# PORTIQUES POTENCES PALONNIERS



AUTRES

**S**YL**T**HOM



# ACCESSOIRES DE LEVAGE ET DE MANUTENTION

---

## ARCHITECTURE MODERNE EN CÂBLE ET FILET INOX

### PALONNIER SUR MESURE



ANGERS

À la demande

- Monopoutre
- Fixe
- Réglable
- En croix
- En H
- Dimension
- Tonnage

**Contactez nous**

*Photos non contractuelles*

*Toutes les dimensions sont données à titre indicatif, pour plus de précision, nous consulter*

**SYLTHOM**

9 Avenue de la Fontaine Z.I. de Beaucouzé 49070 BEAUCOUZÉ RCS Angers 488 118 431

☎ 02.41.25.17.36 - ✉ [info@sylthom.com](mailto:info@sylthom.com) - 🌐 [www.sylthom.com](http://www.sylthom.com)



## PALONNIER RÉGLABLE SUR MESURE



À la demande

- Monopoutre
- Fixe
- Réglable
- En croix
- En H
- Dimension
- Tonnage

**Contactez nous**

*Photos non contractuelles*

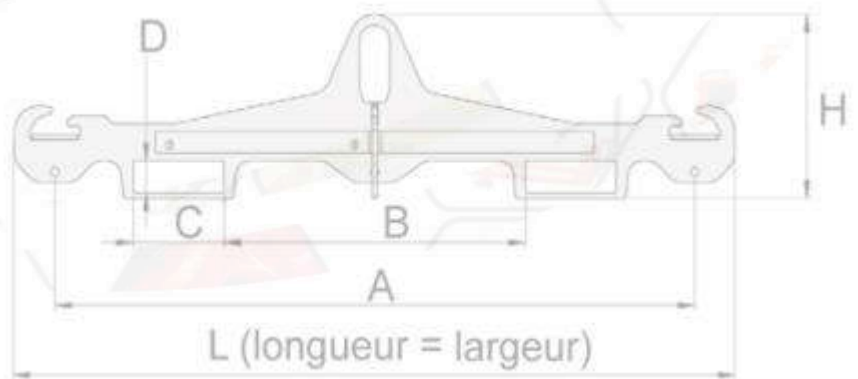

*Toutes les dimensions sont données à titre indicatif, pour plus de précision, nous consulter*



ACCESSOIRES DE LEVAGE ET DE MANUTENTION

ARCHITECTURE MODERNE EN CÂBLE ET FILET INOX

## PALONNIER DÉBLAI « BIG » BAG



REF	CMU En kg	A	B	C*D En mm	H	L	Poids En kg
P-DBU- LVC	1000						68
	1500						72
	2000	1272	600	180*60	345	1432	84
	3000						92

Photos non contractuelles

Toutes les dimensions sont données à titre indicatif, pour plus de précision, nous consulter

SYLTHOM

9 Avenue de la Fontaine Z.I. de Beaucouzé 49070 BEAUCOUZÉ RCS Angers 488 118 431

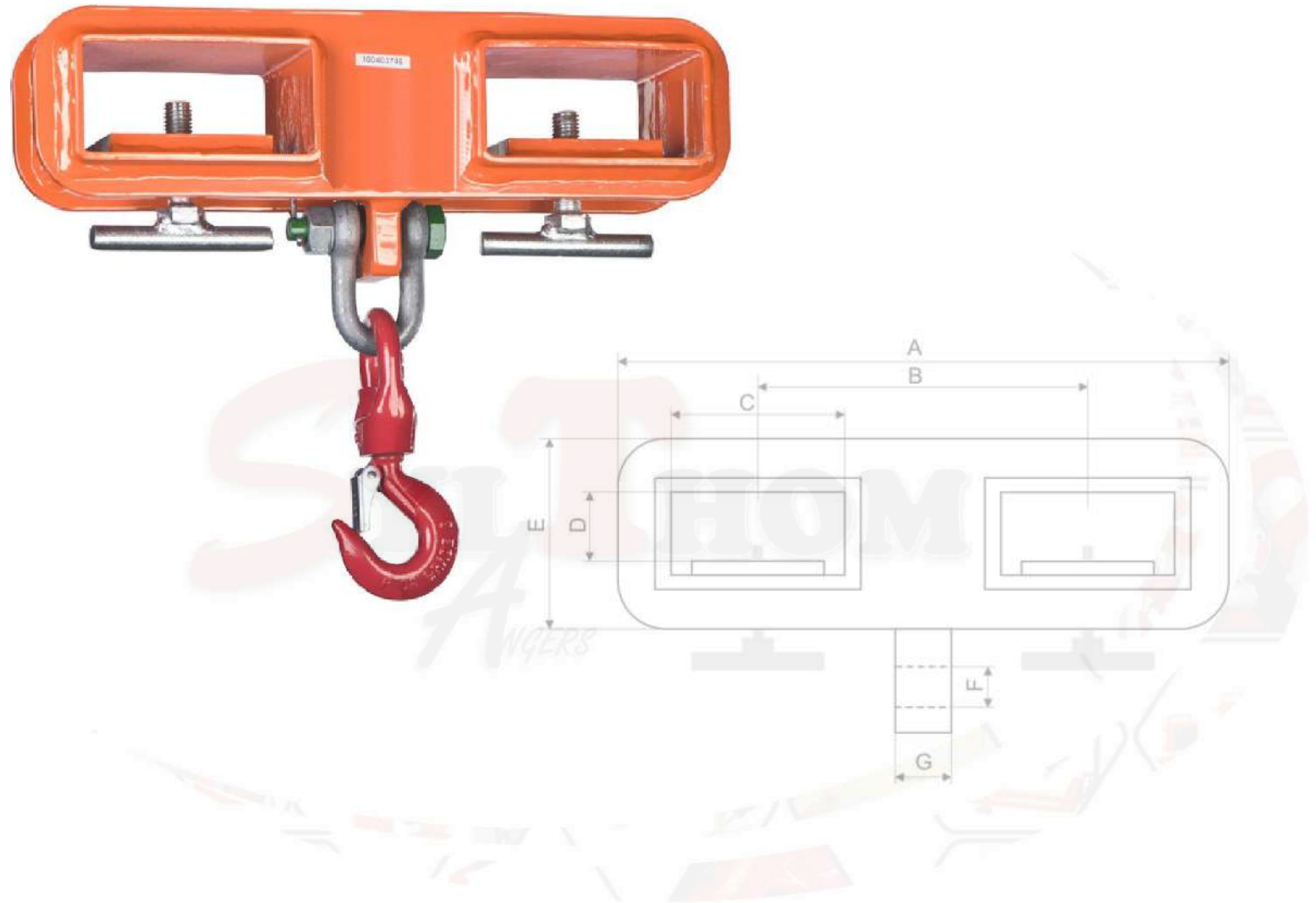
02.41.25.17.36 - [info@sylthom.com](mailto:info@sylthom.com) - [www.sylthom.com](http://www.sylthom.com)



# ACCESSOIRES DE LEVAGE ET DE MANUTENTION

## ARCHITECTURE MODERNE EN CÂBLE ET FILET INOX

### PALONNIER POUR FOURCHE type HTH



REF	CMU En kg	A	B	C	D	E	F	G	Poids En kg
		En mm							
PF- RM	1000	437	255	135	55	116	24	16	14
	2500	657	450	145	60	140	27	20	25
	5000	600	420	180	100	175	-	-	46

Photos non contractuelles

Toutes les dimensions sont données à titre indicatif, pour plus de précision, nous consulter

SYLTHOM

9 Avenue de la Fontaine Z.I. de Beaucouzé 49070 BEAUCOUZÉ RCS Angers 488 118 431

02.41.25.17.36 - [info@sylthom.com](mailto:info@sylthom.com) - [www.sylthom.com](http://www.sylthom.com)



ACCESSOIRES DE LEVAGE ET DE MANUTENTION  
ARCHITECTURE MODERNE EN CÂBLE ET FILET INOX

**POTENCE SUR MESURE**



À la demande

- Inversé
- Tirant
- À hauteur de travail
- Sur fût
- Dimension
- Tonnage

*Photos non contractuelles*

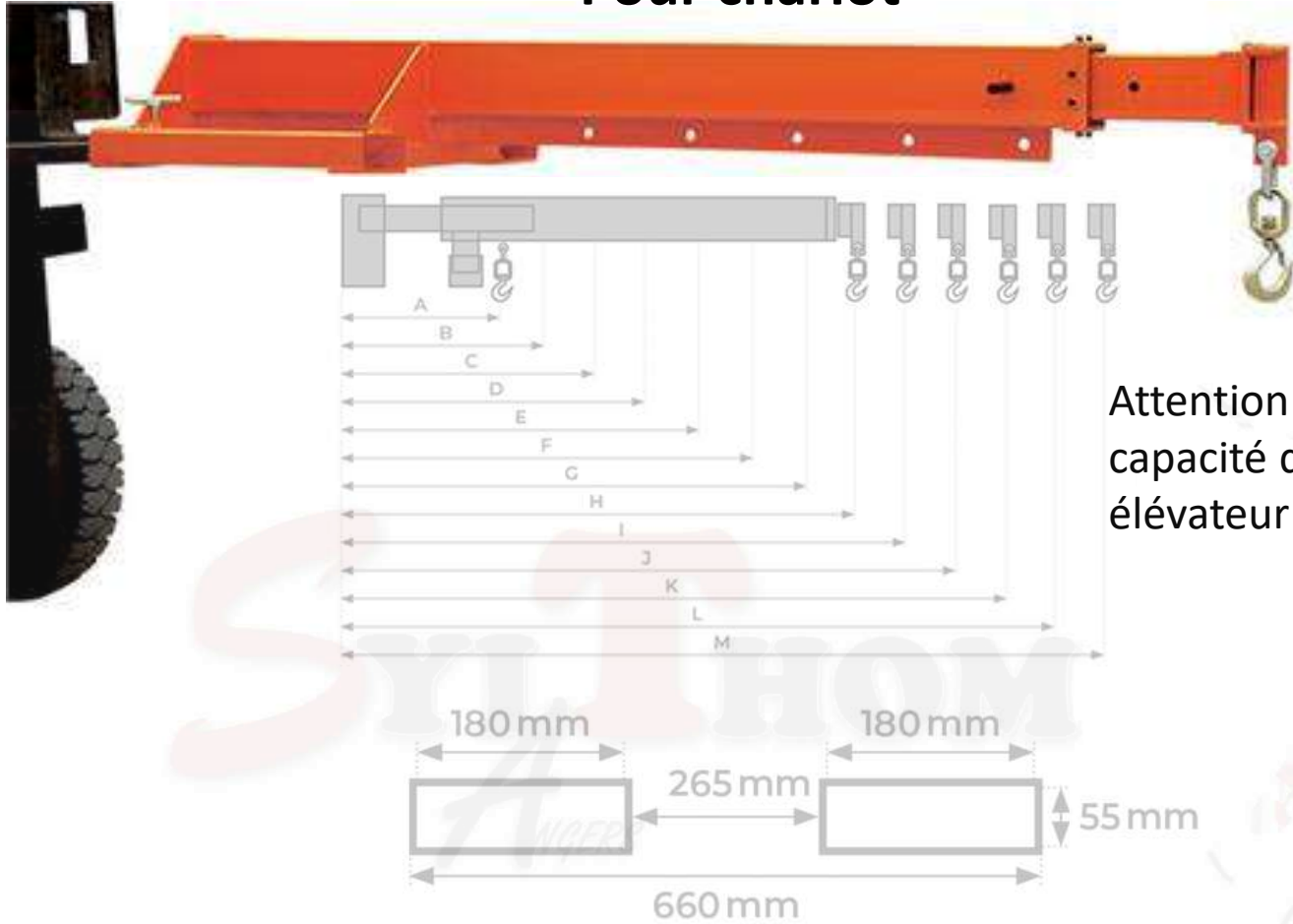
*Toutes les dimensions sont données à titre indicatif, pour plus de précision, nous consulter*

**SYLTHOM**

9 Avenue de la Fontaine Z.I. de Beaucouzé 49070 BEAUCOUZÉ RCS Angers 488 118 431

☎ 02.41.25.17.36 - ✉ [info@sylthom.com](mailto:info@sylthom.com) - 🌐 [www.sylthom.com](http://www.sylthom.com)

## POTENCE TÉLESCOPIQUE Pour chariot



Attention à la  
 capacité du chariot  
 élévateur

REF		A	B	C	D	E	F	Poids En kg
PT3T- SK	Position En mm	755	985	1215	1445	1675	1905	188
	Capacité en kg	3000	2300	1865	1570	1355	1190	
REF		G	H	I	J	K	L	M
PT3T- SK	Position En mm	2125	2355	2580	2810	3040	3270	3500
	Capacité en kg	1065	960	875	805	745	690	640

Photos non contractuelles

Toutes les dimensions sont données à titre indicatif, pour plus de précision, nous consulter



## PORTIQUE ALU MOBILE SOUS CHARGE

### Type PKAV



REF	CMU En kg	Hauteur	Largeur En mm	Portée	Poids En kg
PA-PKAV- RM	1000	1500-2000	1250	3000	127
		1500-2000	1250	4000	136
		2000-3000	1700	3000	149
		2000-3000	1700	4000	158
		2250-3500	2000	3000	159
		2000-3000	1700	5000	168
		2250-3500	2000	4000	168
		2250-3500	2000	5000	178

*Photos non contractuelles*

*Toutes les dimensions sont données à titre indicatif, pour plus de précision, nous consulter*